

## IR TOP: EFFETTO PIR SU LIQUIDITA' AIM ITALIA PIU' CHE TRIPPLICATO IL CONTROVALORE TOTALE DEGLI SCAMBI CHE RAGGIUNGE 1 MILIARDO DI EURO NEI PRIMI 7 MESI del 2017 LE NUOVE IPO SUPERANO L'INTERO 2016

- **+442% IL CONTROVALORE MEDIO GIORNALIERO YTD VS 2016 (Euro 127.919 vs Euro 23.611)**
- **+243% IL CONTROVALORE TOTALE NEL 2017 VS 2016 (Euro 1,0 mld vs Euro 295 mln)**
- **14 LE NUOVE QUOTAZIONI 2017 NEI PRIMI 7 MESI (11 NELL'ANNO 2016)**
- **LE IPO DEL 2017 EVIDENZIANO UNA PERFORMANCE POSITIVA PARI IN MEDIA AL +23%**
- **FTSE AIM ITALIA: +22% YTD**

Milano, 9 agosto 2017

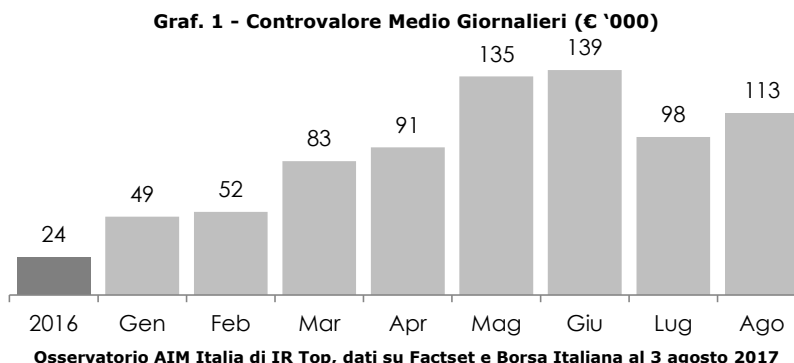
IR Top Consulting, *Partner Equity Markets* di Borsa Italiana – LSE Group, leader in Italia nella consulenza specialistica sulle Investor Relations e Advisor per l'IPO, presenta l'analisi dell'Osservatorio AIM Italia sulla liquidità del mercato, che evidenzia un significativo incremento nel 2017 a seguito dell'introduzione dei PIR.

**Anna Lambiase, Amministratore Delegato di IR Top:** *"La liquidità del mercato AIM Italia ha raggiunto la soglia di 1 Miliardo di Euro in soli 7 mesi, triplicando il valore di riferimento dello scorso anno. Questo è uno degli effetti dell'introduzione dei PIR, unitamente alla crescita del numero di IPO che ha già superato il numero complessivo dell'intero 2016.*

*Ad oggi AIM conta 87 società quotate, oltre 2,0 miliardi in termini di raccolta totale (IPO e AUCAP successivi) e ha raggiunto per la prima volta Euro 4,7 miliardi di capitalizzazione. Il 75% del mercato ha registrato performance positive da inizio anno, pari in media al +56%, con l'indice FTSE AIM che segna +22% da gennaio e la liquidità quintuplicata in termini di controvalore medio giornaliero (da 24.000 euro nel 2016 a 113.000 euro nel 2017). L'impatto dei PIR continua a generare un afflusso di risorse importante sui titoli Small Cap quotati e potrà stimolare ulteriormente le IPO delle PMI nei prossimi mesi".*

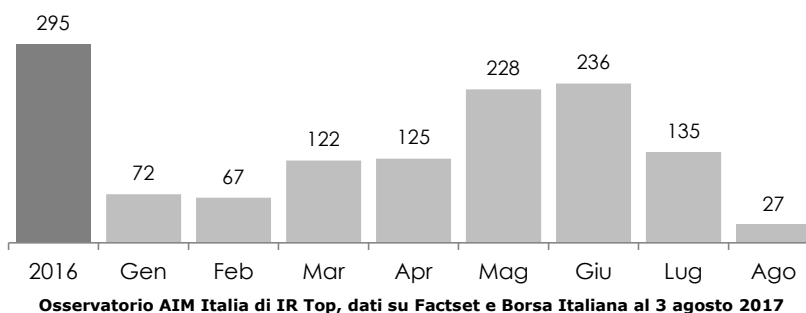
### CONTROVALORI MEDI GIORNALIERI E TOTALI

L'effetto PIR su AIM Italia ha prodotto nei primi 8 mesi dell'anno risultati tangibili sulla liquidità dei titoli, soprattutto in termini di Controvalore Medio Giornaliero: la media YTD è pari a Euro 127.919, in crescita del +442% rispetto al valore medio di Euro 23.611 nel corso dell'intero 2016. Ad agosto 2017, il controvalore medio giornaliero è pari a Euro 113.000, 4,8 volte il controvalore medio scambiato nel 2016.



Si evidenzia inoltre una significativa crescita (+243%) del Controvalore Totale scambiato che passa da Euro 295 milioni nel 2016 a Euro 1,0 miliardi, pari a 3,4 volte il controvalore medio scambiato nel 2016.

**Graf. 2 - Controvalore Totale (€ m)**



Le prime 10 società più scambiate, ordinate per Controvalore Medio Giornaliero, sono:

AZIENDA	CMG YTD (€)	CMG 2016 (€)
Eps Equita Pep	1.675.520	n.d.
Glenalta	604.021	n.d.
Bio-on	588.972	139.949
Orsero	516.706	91.175
Sprintitaly	491.719	n.d.
Pharmanutra	447.207	n.d.
Safe Bag	435.253	21.274
Alfio Bardolla Training Group	381.608	n.d.
Clabo	317.940	12.486
S.M.R.E.	250.331	14.287

Osservatorio AIM Italia di IR Top, dati su Factset e Borsa Italiana al 3 agosto 2017

### PERFORMANCE INDICI DI MERCATO E SETTORI AIM

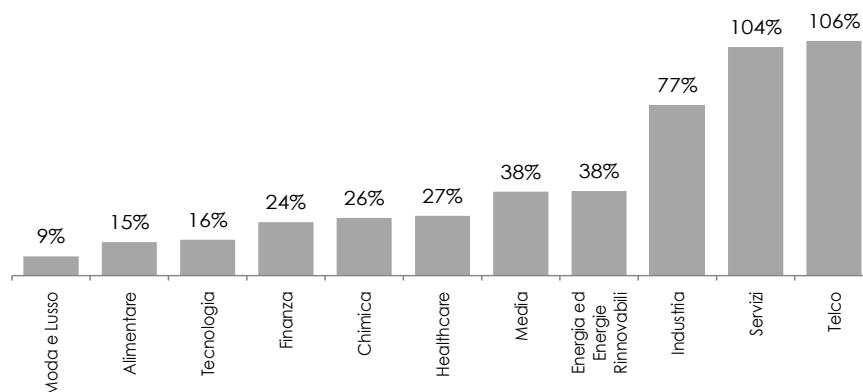
Dopo l'introduzione dei PIR i principali indici di mercato hanno registrato una performance positiva:

- FTSE AIM Italia +22%
- FTSE Small Cap +28%
- FTSE MID Cap +27%
- FTSE STAR +31%
- FTSE MIB +13%

Da gennaio ad agosto 2017, il 75% della società AIM Italia ha registrato una performance positiva pari al +56%. Inoltre, il 77% delle IPO del 2017 evidenzia una performance positiva pari in media al +23%.

I titoli delle aziende AIM attive nel settore delle Telecomunicazioni hanno registrato la maggior crescita da inizio 2017, pari al +106%, seguite dal settore Servizi (+104%) ed Industria (+77%).

### Grafico Performance azionarie YTD per settore



Osservatorio AIM Italia di IR Top, dati su Factset e Borsa Italiana al 3 agosto 2017

### Identikit del Mercato e della società AIM Italia

Il mercato AIM Italia, che ha registrato negli ultimi anni il maggior numero di collocamenti, comprende 87 società con una capitalizzazione pari a 4,7 miliardi di euro e una raccolta totale in IPO (e successivi aumenti di capitale e bond) pari ad oltre 2,0 miliardi di euro. Il giro d'affari 2016 è pari a 3,5 miliardi di euro.

Nei primi 8 mesi del 2017 sono state 14 le IPO su AIM Italia: Capital For Progress (SPAC), Eps Equita Pep (SPAC), Alfio Bardolla Training Group, SprintItaly (SPAC), Glenalta (SPAC), Pharmanutra, Culti Milano, Digital360, Finlogic, Wiit, TPS, Crescita, Telesia e Health Italia, con una raccolta (equity) pari a 650 milioni di euro.

L'identikit della società AIM quotata presenta i seguenti dati medi:

- Ricavi 2016: 41 milioni di euro;
- EBITDA margin 2016: 16%;
- Capitalizzazione: 54 milioni di euro;
- Raccolta in IPO: 5,3 milioni di euro (dato mediano), 7,2 milioni di euro (dato medio al netto delle SPAC).

**IR Top**, *Partner Equity Markets* di Borsa Italiana – LSE Group, è la società di consulenza specializzata nell'advisory su Equity Capital Markets per la quotazione in Borsa e l'apertura del capitale a Investitori Istituzionali (Investor Relations). Fondata a Milano nel 2001, ha sviluppato relazioni strategiche con la comunità finanziaria nazionale e internazionale, maturando un solido track record sulle small & mid cap quotate su MTA-STAR e una posizione di leadership sul mercato AIM Italia, dedicato alle PMI di eccellenza. Opera attraverso le divisioni Advisory, Equity Research indipendente, IR e Financial Media Relations con un team di professionisti con ampia esperienza sul mercato dei capitali. IR Top e la controllata VedoGreen sono stati promotori e investitori della SPAC GreenItaly1, quotata su AIM Italia.

**AIMnews.it** è il primo provider di informazioni su AIM Italia e rappresenta il punto di riferimento per le PMI quotate o interessate alla quotazione in Borsa. Il portale fornisce a investitori, media e società il monitoraggio completo delle ultime news, dei risultati economico-finanziari e delle strategie relative alle aziende quotate sull'AIM Italia, delle statistiche di mercato e delle prossime IPO.

Seguici su [www.irtop.com](http://www.irtop.com) - [www.aimnews.it](http://www.aimnews.it) - [www.vedogreen.it](http://www.vedogreen.it)

**Contatti: IR Top Consulting** - Via C. Cantù, 1 - 20123 Milano - Tel. +39 02 45473884/3

Ufficio Stampa: Domenico Gentile [ufficiostampa@irtop.com](mailto:ufficiostampa@irtop.com)